

# SMITTE, FØLGEVIRKNINGER OG VACCINATION

RESULTATER FRA YNGRE LÆGERS  
SPØRGESKEMAUNDERSØGELSE OM SITUATIONEN MED  
CORONAPANDEMI/COVID-19



Juni 2021

Indledning.....	3
Om undersøgelsen og sammensætningen af respondenter .....	4
Svarfordelinger .....	5
Repræsentativitet .....	14

## INDLEDNING

Denne rapport præsenterer udvalgte resultater om smitte, følgevirkninger og vacciner fra Yngre Lægers anden undersøgelse af medlemmernes oplevelse af situationen med coronapandemi/COVID-19 på deres arbejde. Sidste år udsendte Yngre Læger en lignende undersøgelse til organisationens medlemmer, der dækkede perioden fra marts 2020 til og med maj 2020. Indeværende rapport omhandler primært perioden fra primo oktober 2020 og frem.

Undersøgelsen er blevet foretaget som en kvantitativ spørgeskemaundersøgelse. Målgruppen for undersøgelsen er lige som i den første undersøgelse yngre læger, der enten er ansat på et hospital, i den regionale psykiatri eller i en almen praksis i en af de fem regioner. Denne målgruppe er valgt ud fra det kriterium, at respondenterne skal have oplevet sammenlignelige forhold under coronapandemien, når det kommer til deres arbejdsliv og samtidig være eller kunne blive berørt af de samme problemstillinger i deres arbejdsliv som følge af situationen.

Invitationer til undersøgelsen er blevet sendt til 13.402 medlemmer af Yngre Læger og i alt har 3.638 medlemmer svaret. Dette giver en svarprocent på 27,1%. Repræsentativitetstests viser, at undersøgelsen ikke er repræsentativ på alle parametre, hvormed resultaterne skal tages med de forbehold, der fremgår i afsnittet om repræsentativitet. I forlængelse heraf drages konklusionerne i næste afsnit på baggrund af undersøgelsens respondenter og ikke alle Yngre Lægers medlemmer.

Først fremlægges et afsnit med fakta om undersøgelsen og sammensætningen af respondenter. Efterfølgende vises svarfordelinger for de forskellige udvalgte spørgsmål. Afslutningsvist gennemgås undersøgelsens repræsentativitet.

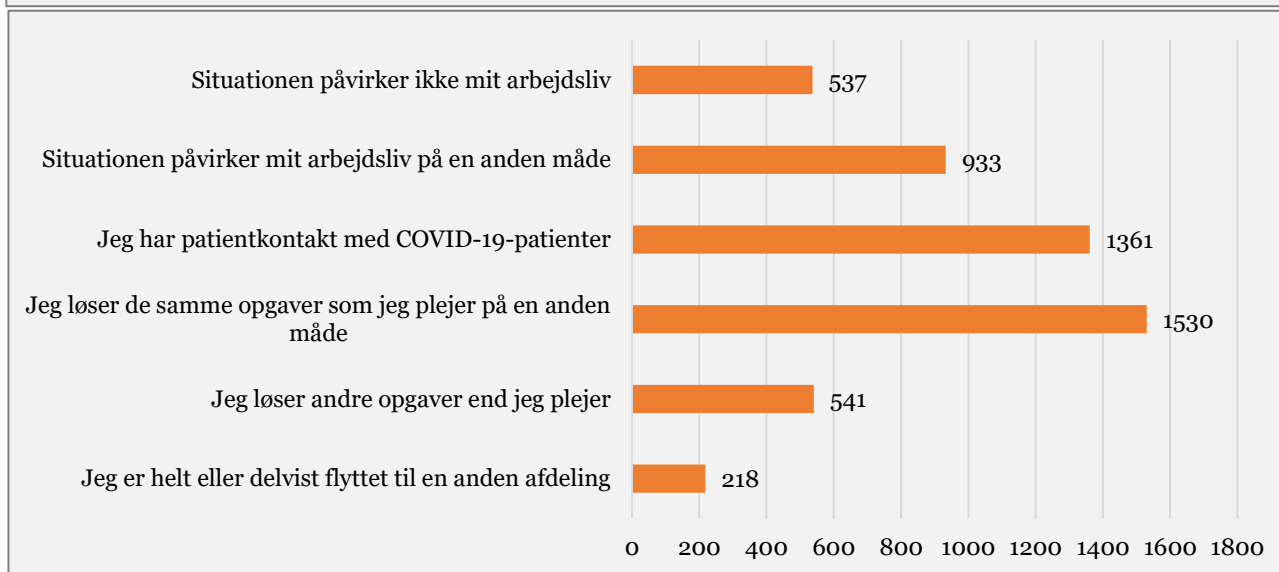
## OM UNDERSØGELSEN OG SAMMENSÆTNINGEN AF RESPONDENTER

### FAKTABOKS

Adspurgte yngre læger:	13.402
Stikprøve:	3.638 Svarer til en svarprocent på 27,1%
Region (stikprøve):	Region Hovedstaden: 39% Region Midtjylland: 20% Region Nordjylland: 9% Region Sjælland: 12% Region Syddanmark: 19% Jeg er på barsel eller på orlov: 0% Andet: 1%
Arbejdssted (stikprøve):	Hospital: 79% Regional psykiatri: 5% Almen praksis: 15% Anden: 1%
Uddannelsestrin (stikprøve):	Klinisk basisuddannelse (KBU): 13% Introduktionsuddannelse: 18% Hoveduddannelse: 32% Færdiguddannet speciallæge: 27% Forskningsstilling: 4% Uklassificeret stilling: 6%
Periode for undersøgelsen:	Udsendt tirsdag den 9. februar Lukket søndag den 28. februar Åben 19 dage i alt To rykkere sendt ud den 13. og 22. februar

## SVARFORDELINGER

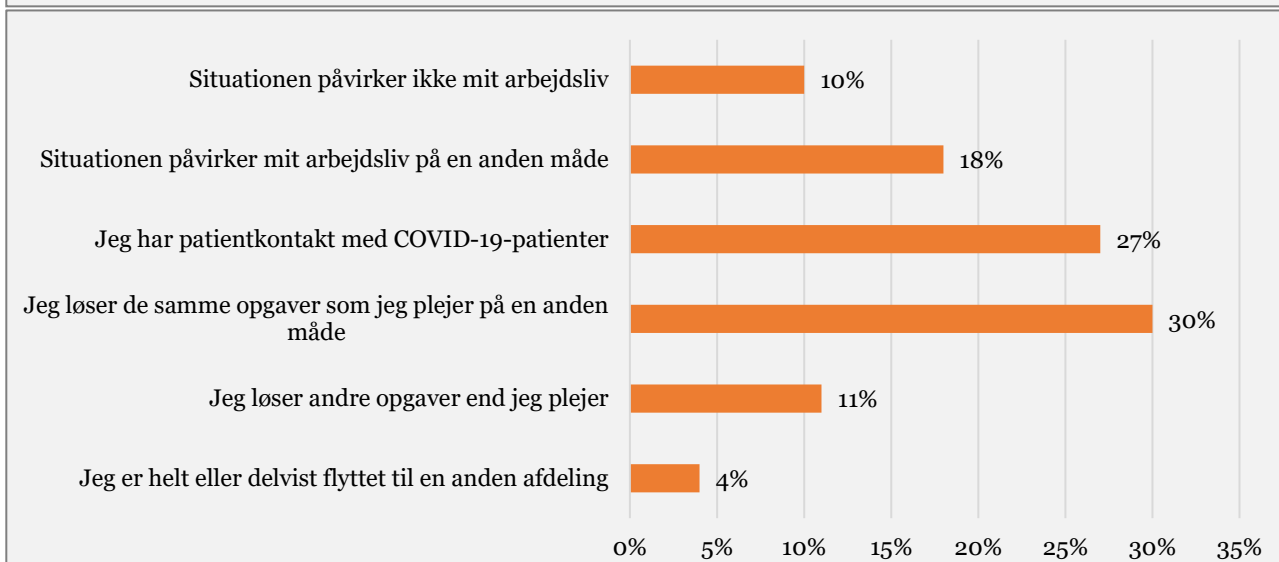
Figur 1: Hvordan påvirker situationen dit arbejdsliv? (antal)



Antal svar: 5120

Spørgsmålet er stillet til alle respondenter. Man kan svare mere end én gang.

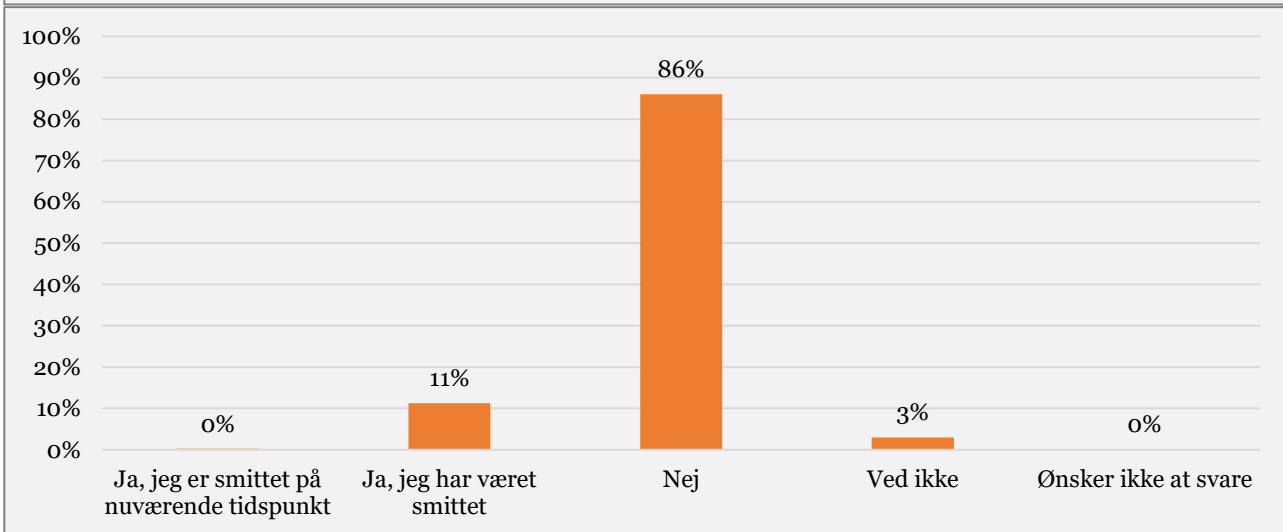
Figur 2: Hvordan påvirker situationen dit arbejdsliv? (procent)



Antal svar: 5120

Spørgsmålet er stillet til alle respondenter. Man kan svare mere end én gang, hvormed figuren viser procent af besvarelser i alt og ikke af respondenter.

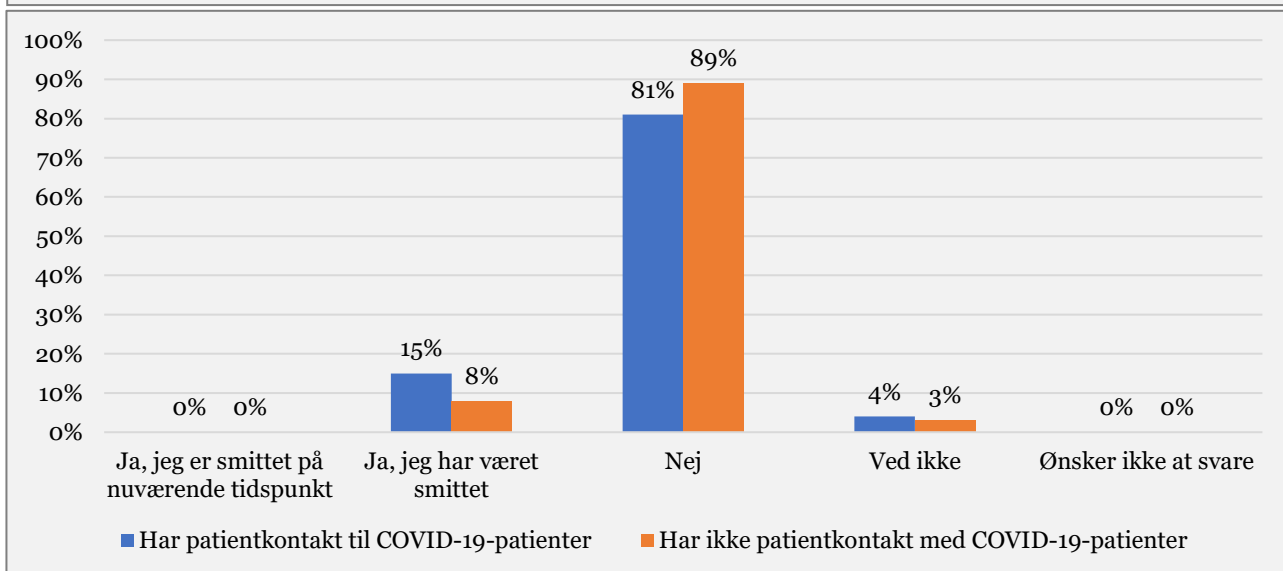
Figur 3: Har du været smittet med COVID-19 siden medio marts 2020?



Antal svar: 3029

Spørgsmålet er stillet til medlemmer, der har svaret, at deres arbejdsplads ligger i en af de fem regioner, at situationen med coronapandemi påvirker deres arbejde og "andet" til hvilket arbejdssted, de er blevet flyttet fra og hvor de er ansat.

Figur 4: Har du været smittet med COVID-19 siden medio marts 2020? (sammenligning)

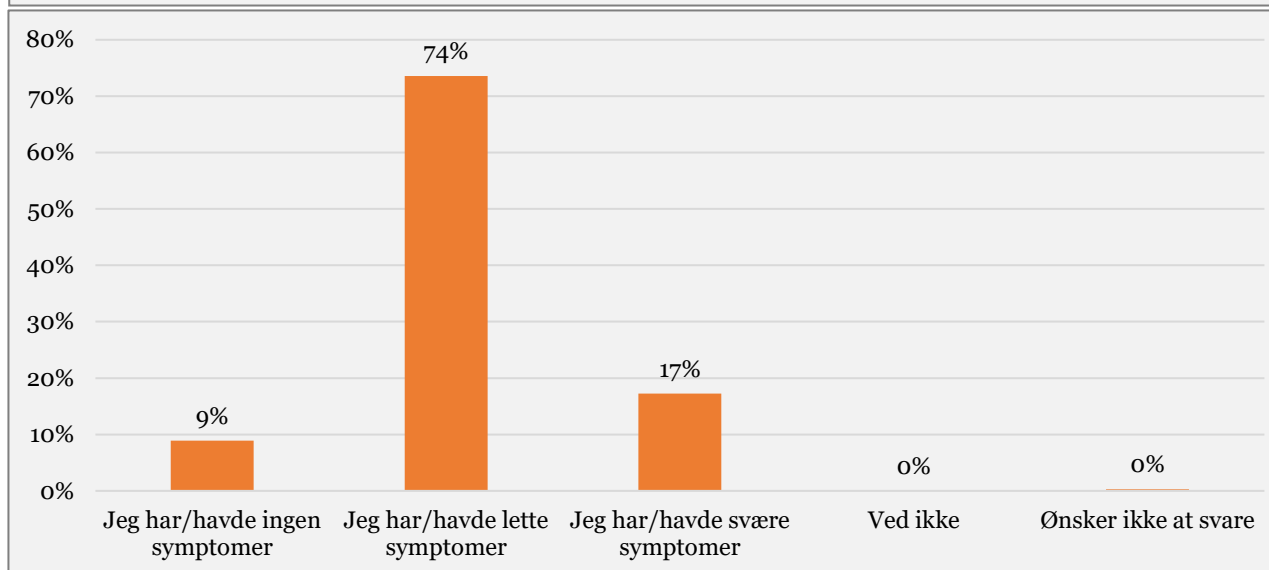


Antal svar: 3029

Der er signifikant forskel mellem besvarelserne.

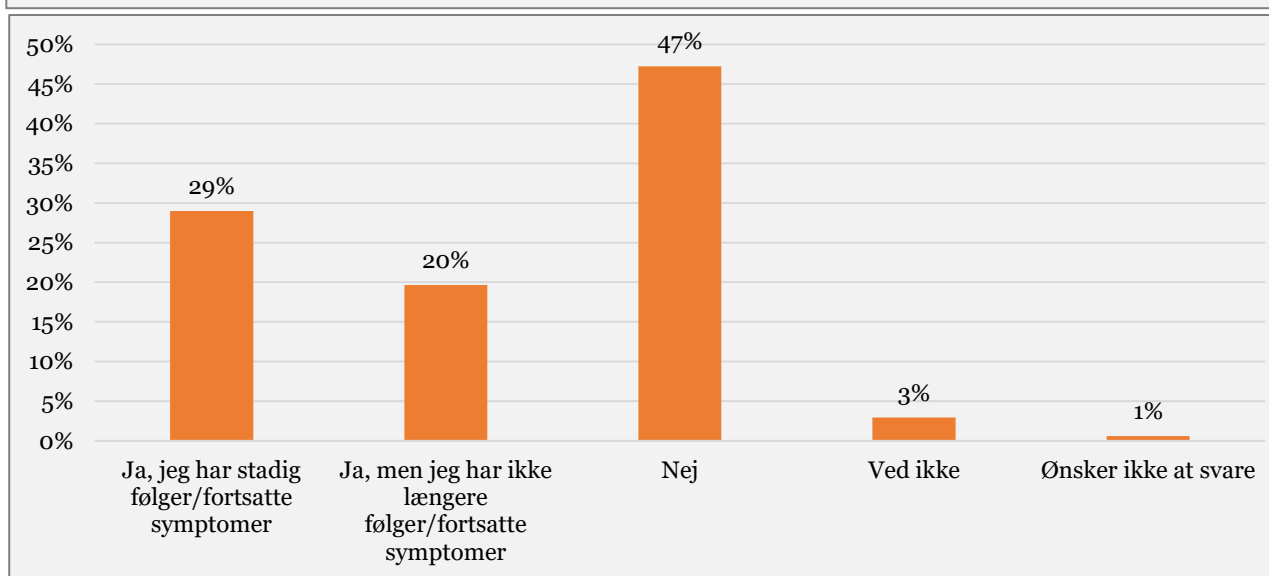
Der er en signifikant større andel af de læger med patientkontakt til COVID-19-patienter, der er eller har været smittet med COVID-19.

Figur 5: Hvordan er/var dine symptomer?



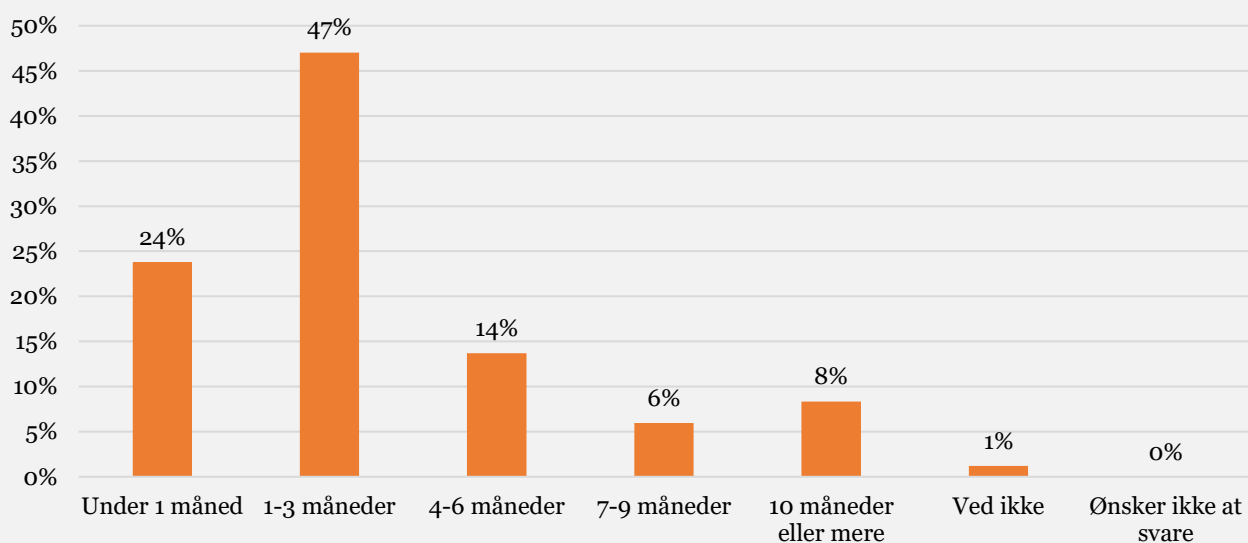
Antal svar: 348  
Spørgsmålet er stillet til medlemmer, der har svaret, at er eller har været smittet med COVID-19 siden medio marts 2020.

Figur 6: Har du oplevet følger/fortsatte symptomer efter dit sygdomsforløb med COVID-19?



Antal svar: 341  
Spørgsmålet er stillet til medlemmer, der har svaret, at har været smittet med COVID-19 siden medio marts 2020.

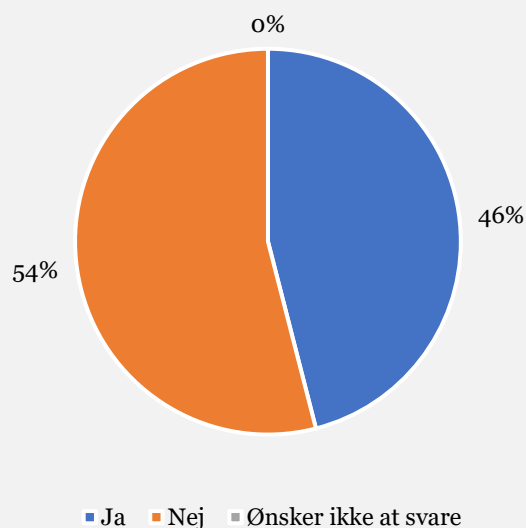
Figur 7: Hvor længe har du haft/havde du følger/fortsatte symptomer?



Antal svar: 168

Spørgsmålet er stillet til medlemmer, der har svaret, at du stadig har eller har haft følger/fortsatte symptomer efter deres sygdomsforløb med COVID-19.

Figur 8: Har du anmeldt dit sygdomsforløb med COVID-19 som en arbejdsskade?

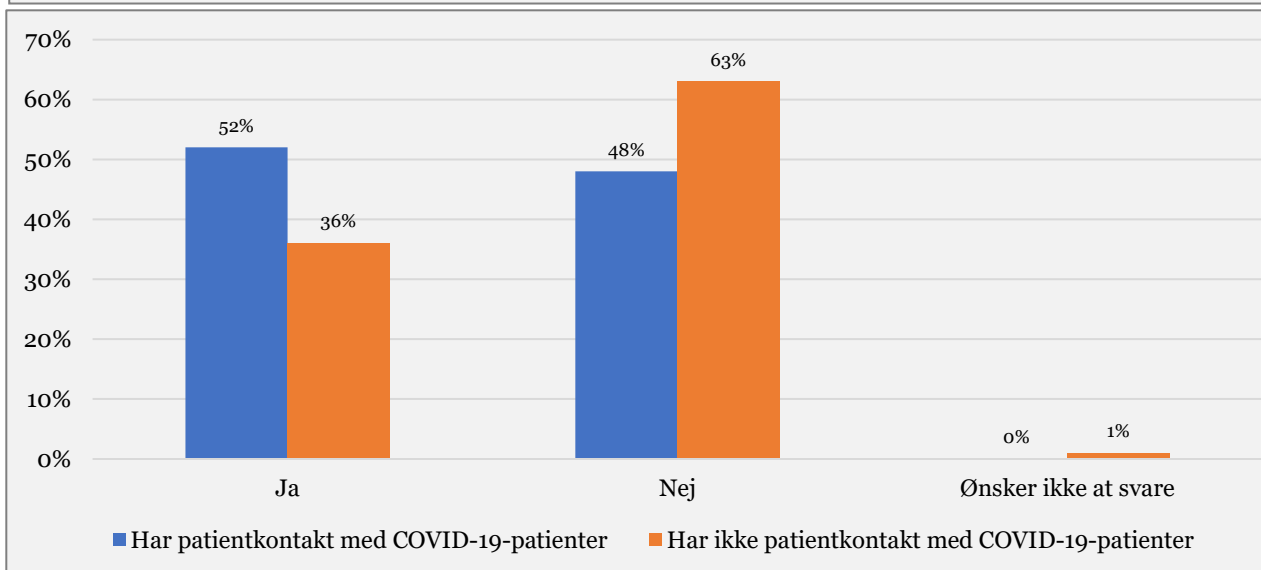


Antal svar: 341

Spørgsmålet er stillet til medlemmer, der har svaret, at har været smittet med COVID-19 siden medio marts 2020.



Figur 9: Har du anmeldt dit sygdomsforløb med COVID-19 som en arbejdsskade? (sammenligning)

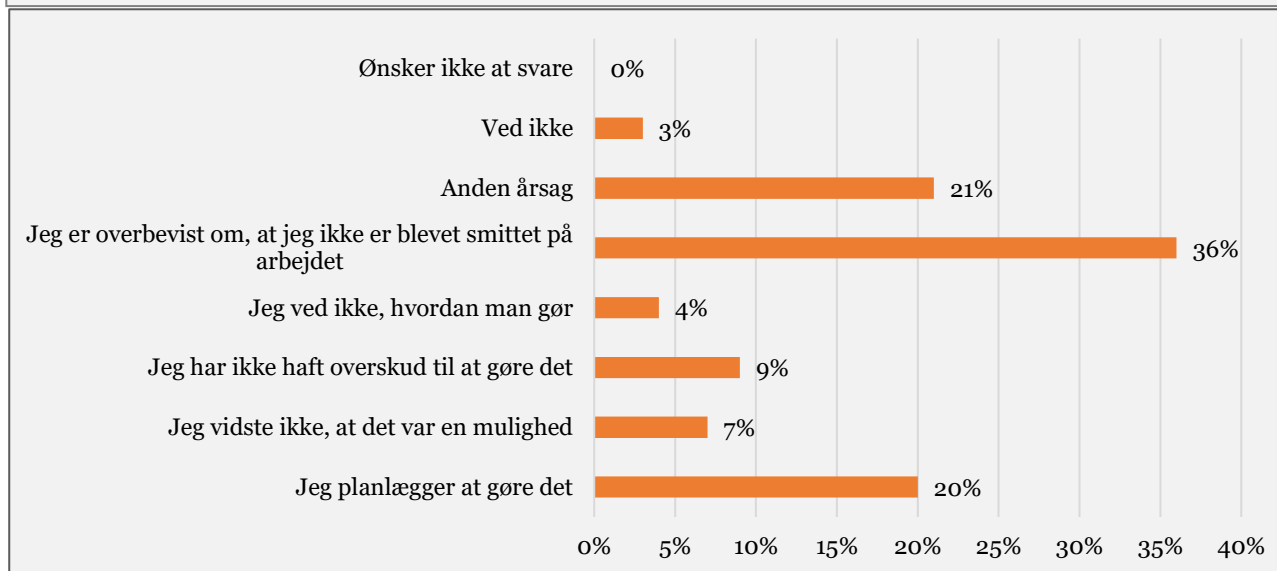


Antal svar: 341

Der er signifikant forskel mellem besvarelserne.

Der er en signifikant større andel af de læger med patientkontakt til COVID-19-patienter, der har anmeldt deres sygdomsforløb med COVID-19 som en arbejdsskade.

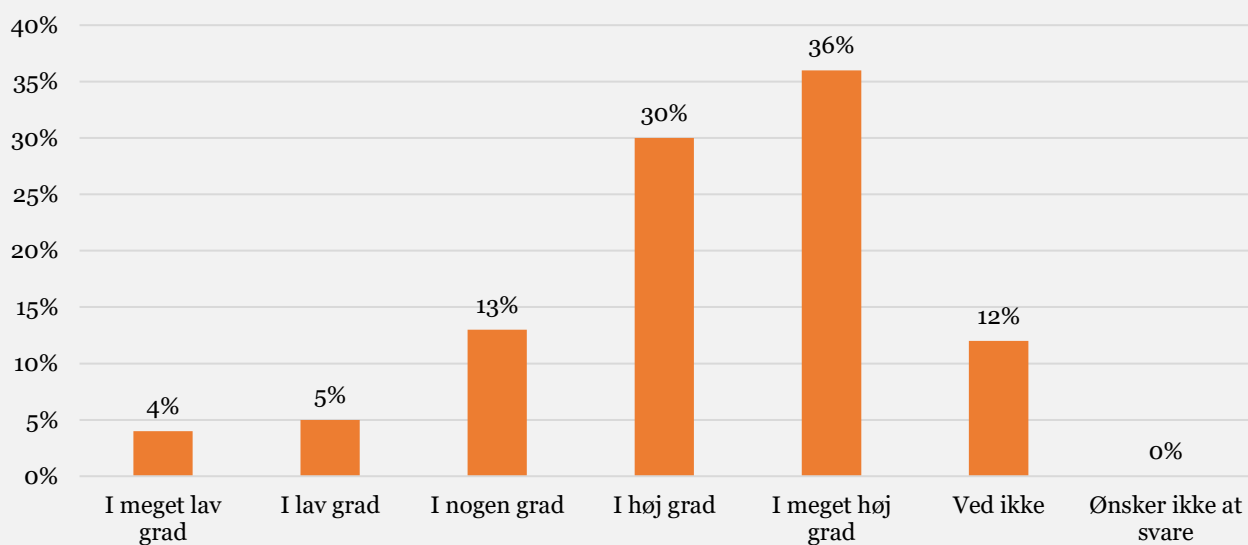
Figur 10: Hvorfor har du ikke anmeldt dit sygdomsforløb med COVID-19 som en arbejdsskade?



Antal svar: 183

Spørgsmålet er stillet til medlemmer, der har svaret, at de ikke har anmeldt deres sygdomsforløb med COVID-19 som en arbejdsskade.

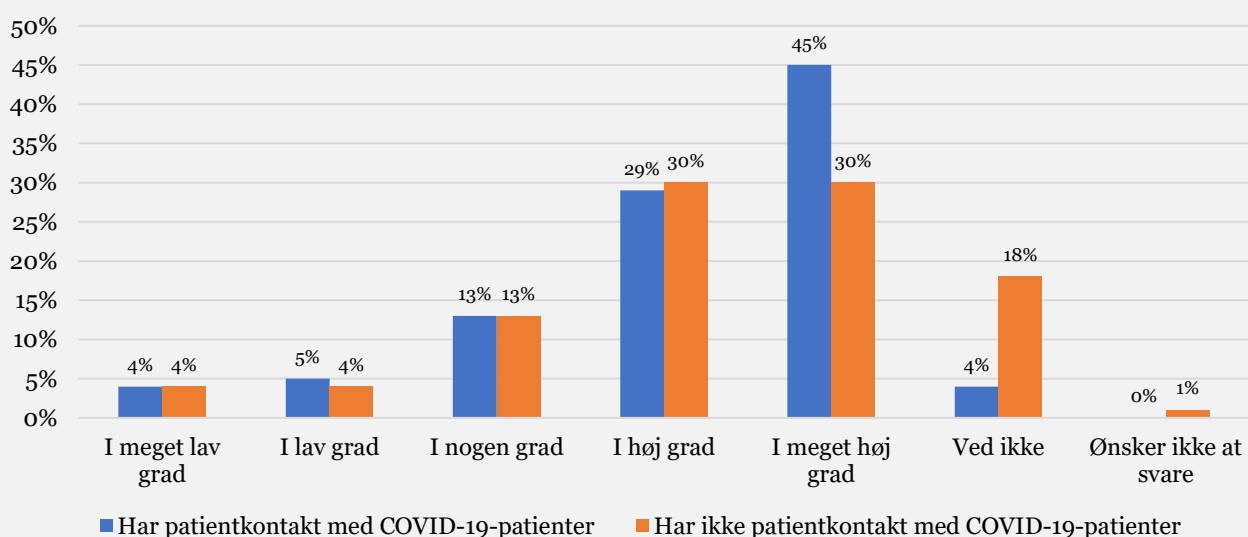
Figur 11: I hvilken grad oplever du, at din ledelse prioriterer, at de ansatte, som har mest kontakt med COVID-19-patienter, vaccineres først?



Antal svar: 3029

Spørgsmålet er stillet til medlemmer, der har svaret, at deres arbejdsplads ligger i en af de fem regioner, at situationen med coronapandemi påvirker deres arbejde og "andet" til hvilket arbejdssted, de er blevet flyttet fra og hvor de er ansat.

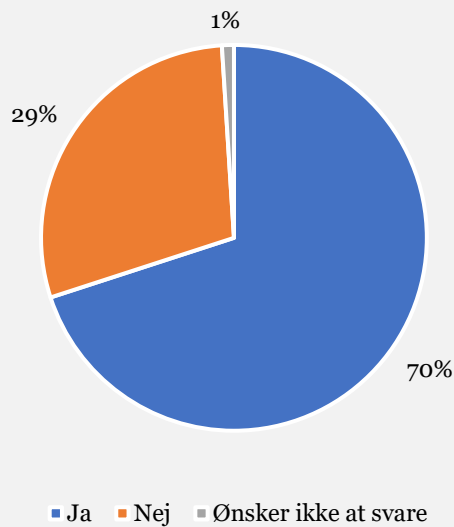
Figur 12: I hvilken grad oplever du, at din ledelse prioriterer, at de ansatte, som har mest kontakt med COVID-19-patienter, vaccineres først? (sammenligning)



Antal svar: 3029

Der er signifikant forskel mellem besvarelsene.  
Yngre læger med kontakt til COVID-19-patienter oplever i højere grad, at deres ledelse prioriterer, at de ansatte, som har mest kontakt med COVID-19-patienter, vaccineres først.

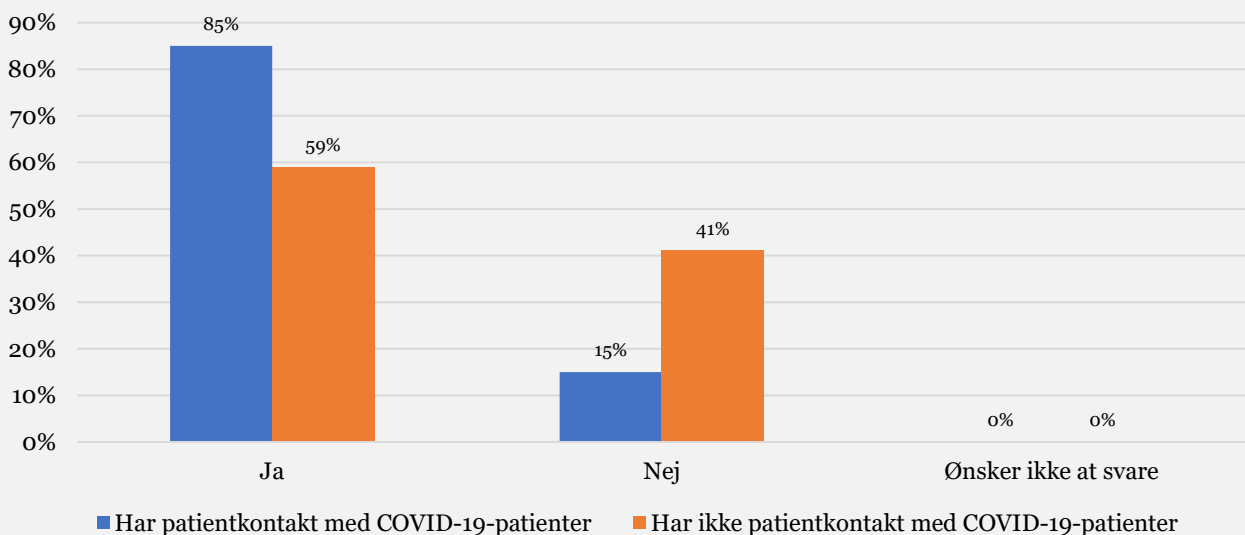
Figur 13: Er du blevet vaccineret mod COVID-19?



Antal svar: 3029

Spørgsmålet er stillet til medlemmer, der har svaret, at deres arbejdsplads ligger i en af de fem regioner, at situationen med coronapandemi påvirker deres arbejde og "andet" til hvilket arbejdssted, de er blevet flyttet fra og hvor de er ansat.

Figur 14: Er du blevet vaccineret mod COVID-19? (sammenligning)

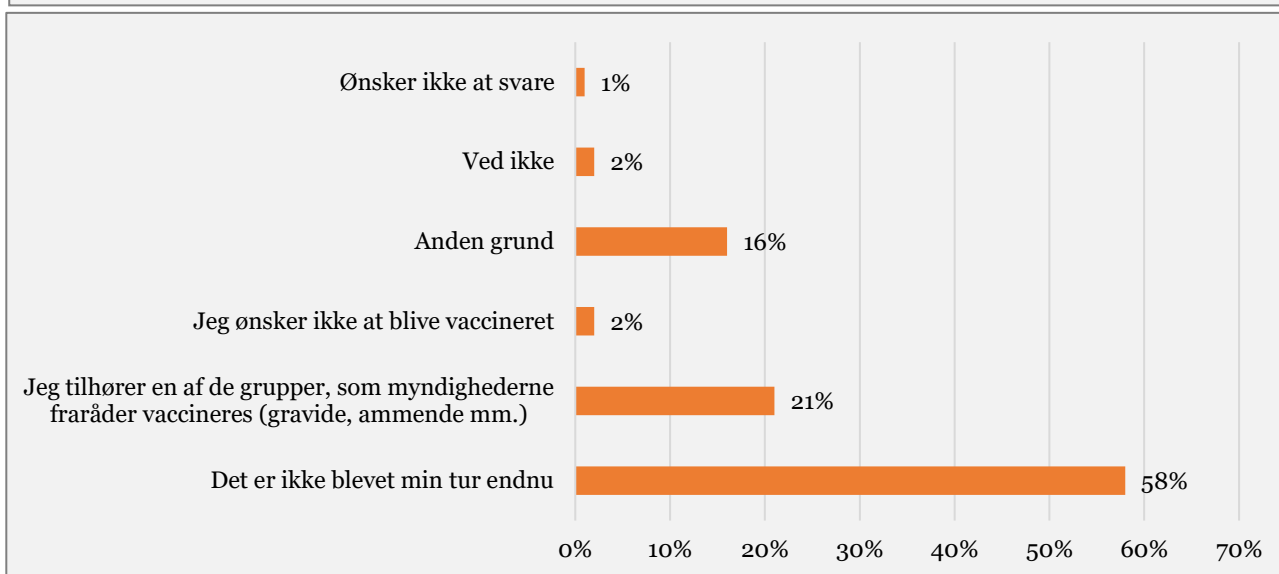


Antal svar: 3029

Der er signifikant forskel mellem besvarelsene.

Der er en signifikant større andel af de læger med patientkontakt til COVID-19-patienter, der er blevet vaccineret mod COVID-19.

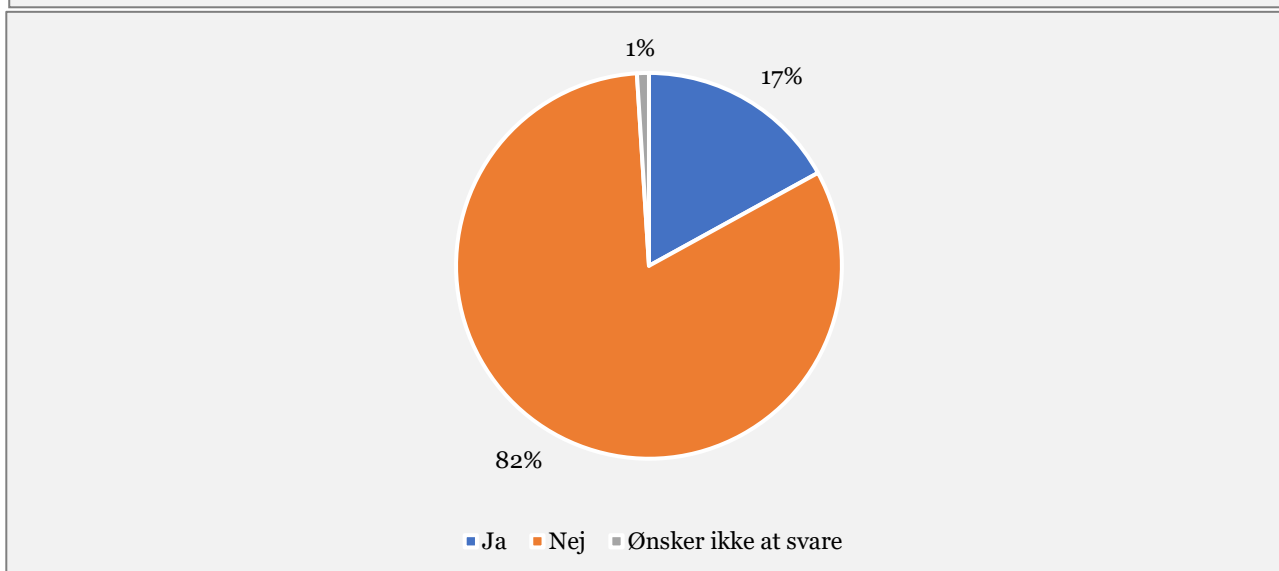
Figur 15: Hvorfor er du ikke blevet vaccineret mod COVID-19?



Antal svar: 886

Spørgsmålet er stillet til medlemmer, der har svaret, at de ikke er blevet vaccineret mod COVID-19.

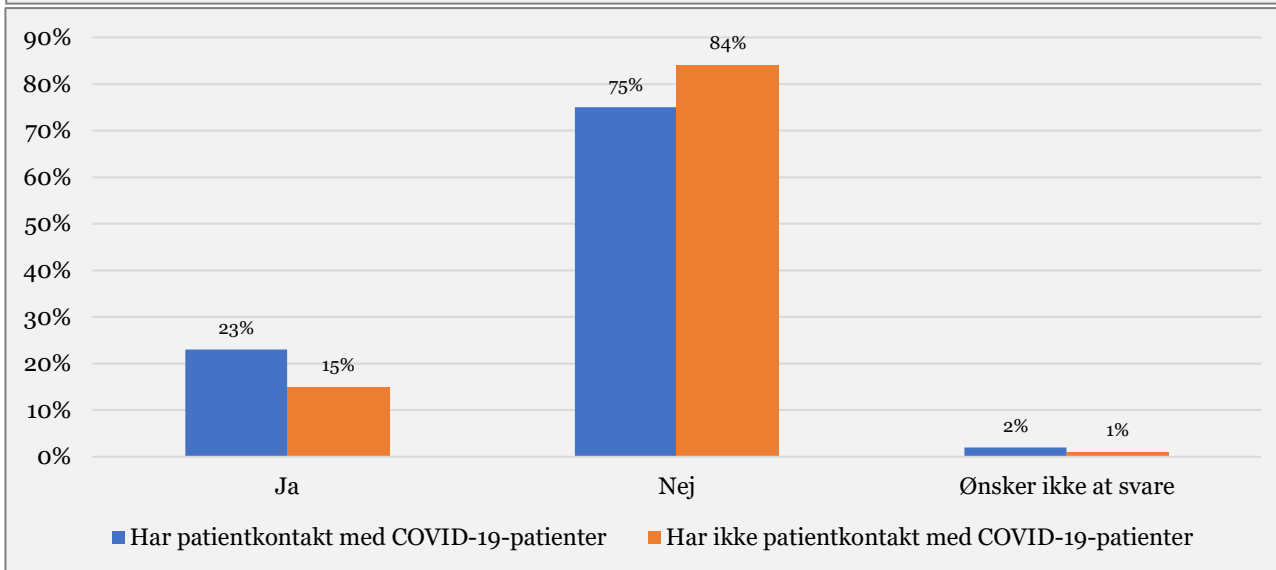
Figur 16: Ved du, hvornår du kan forvente at blive vaccineret?



Antal svar: 886

Spørgsmålet er stillet til medlemmer, der har svaret, at de ikke er blevet vaccineret mod COVID-19.

Figur 17: Ved du, hvornår du kan forvente at blive vaccineret? (sammenligning)

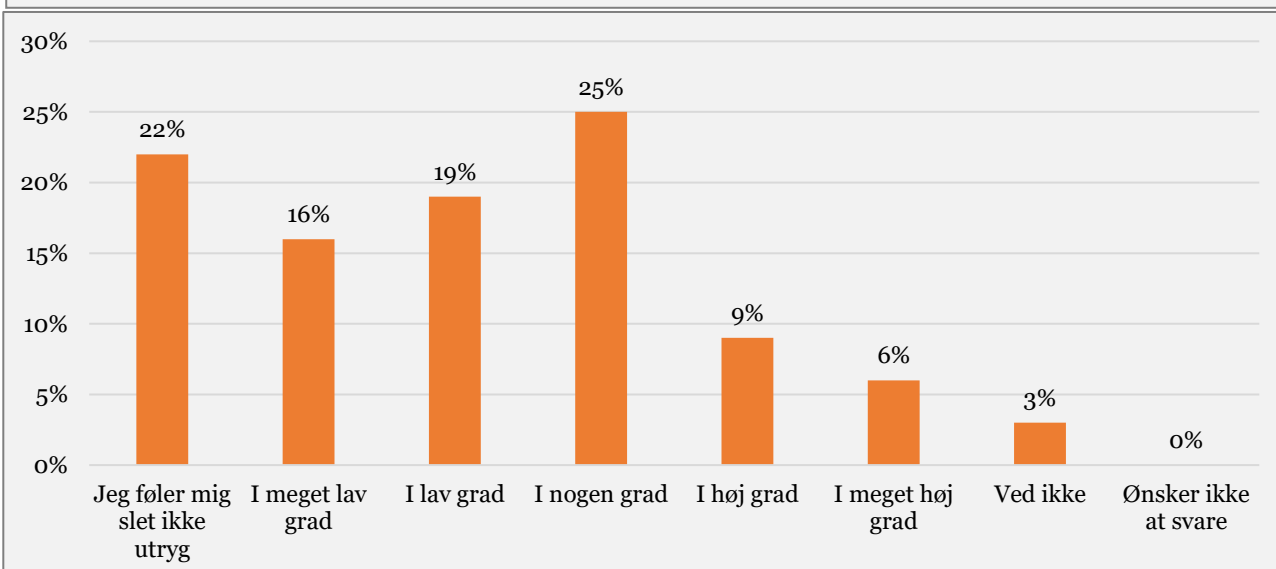


Antal svar: 886

Der er signifikant forskel mellem besvarelserne.

Der er en signifikant større andel af de læger med patientkontakt til COVID-19-patienter, der ved, hvornår de kan forvente at blive vaccineret.

Figur 18: I hvilken grad føler du dig utryk ved at gå på arbejde, når du ikke er vaccineret mod COVID-19?



Antal svar: 886

Spørgsmålet er stillet til medlemmer, der har svaret, at de ikke er blevet vaccineret mod COVID-19.

## REPRÆSENTATIVITET

Stikprøven er undersøgt for repræsentativitet på parametrene køn, alder og arbejdsregion. Repræsentativitetstestene viser, at kvinder, medlemmer med arbejdsregion i Region Hovedstaden og Syddanmark er overrepræsenterede, mens at mænd, medlemmer mellem 30-34 år, samt medlemmer med Region Midtjylland som arbejdsregion er underrepræsenterede. Stikprøven er repræsentativ på medlemmer under 30 år og over 34 år og medlemmer med arbejdsregion i Region Nordjylland og Region Sjælland. Det skønnes, at fordelingen på de øvrige uddannelsestrin stemmer overens med fordelingen i populationen. Data er ikke vægtet, og undersøgelsens resultater skal derfor tages med det forbehold, at stikprøven ikke er repræsentativ for populationen på alle parametre, hvilket forringer muligheden for at drage konklusioner om populationen på baggrund af stikprøven.